



## Nacelle

Marque/Type : JLG 800AJ  
Cinématique : Articulé télescopique + pendulaire : 130°  
Hauteur plancher maximum : 15,75 m  
Point d'articulation : 9,78 m  
Déport maximum : 15,75 m  
Rotation : 360° continue  
Energie : Diesel DEUTZ F4M1011F 65 cv  
Panier métallique orientable : 180°  
Dimensions (mm) :  
Long. 1830 Larg. 910 Haut. 1100  
Charge utile : 227 Kg ou 2 personnes

hauteur maximum de travail 26 m **Courbe de travail**

## Caractéristiques

### Porteur

Type : automoteur  
Poids à vide : 15 520 kg

### Dimensions (mm)

Z : 11120 H : 3000 L : 2440 F : 3050

Vitesse de déplacement : 4,8 km/h

2 roues motrices et 2 roues directrices

Garde au sol : 300 mm

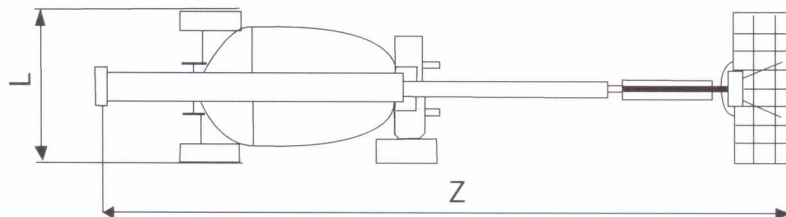
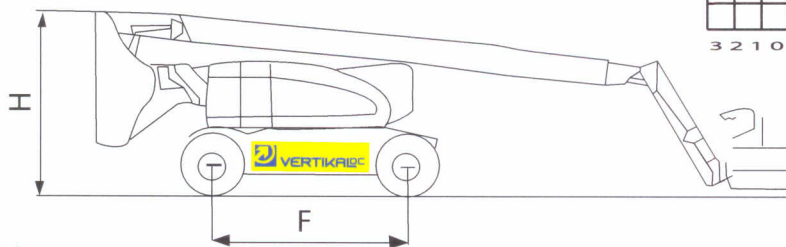
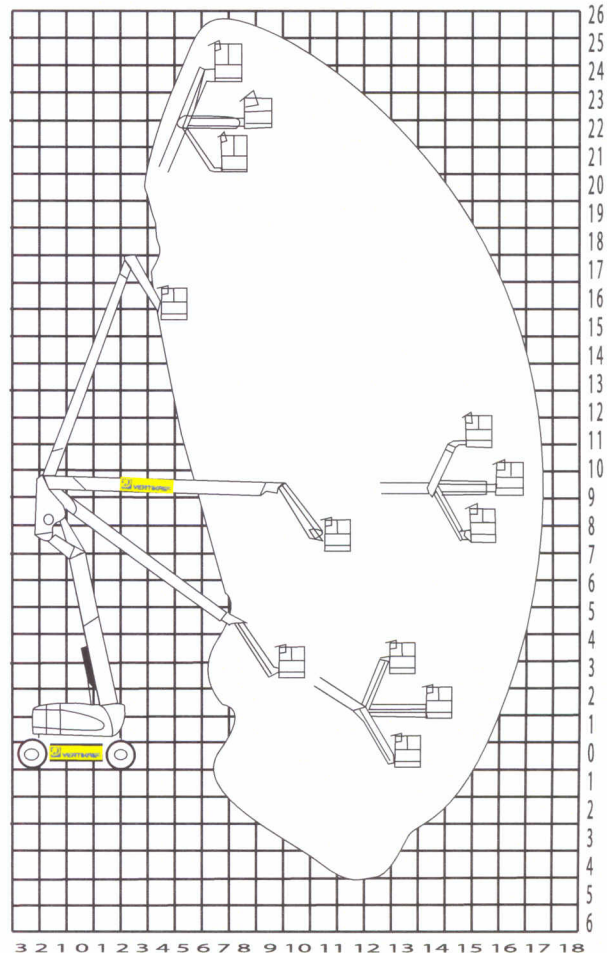
Pente maxi : 30%

Pression maxi au sol : 5,91 kg/cm

Rayon arrière tournelle : 760 mm

Rayon de braquage intérieur : 3660 mm

Rayon de braquage extérieur : 6860 mm



déport maximum de travail

VERTIKAL LOC

10 rue se Seine  
F 91170 Viry-Châtillon  
contact@vertikal-loc.fr  
www.vertikal-loc.fr

SIREN 518.334.560.000.19  
NAF 7739Z  
TVA Intra. FR 87 518 334 560  
SAS au capital de 50.000€

Crédit Industriel et Commercial  
N° compte 00020008201  
IBAN FR76 3006 6106 4600 0200  
0820 104  
SWIFT/BIC CMCIFRPP